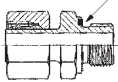



Gewinde: METRISCH

Elastomerdichtung



Elastomerdichtung




Einstellbare Einschraubverschraubungen (metrisch) mit Rohrstützen

Typ	Typ	Rohr-Ø	Einschraub- gewinde
Stahl verzinkt	1.4571	außen	
leichte Baureihe			
H300.5490*	H300.5491	6	M 10 x 1
H300.5494*	H300.5495	8	M 12 x 1,5
H300.5458*	H300.5459	10	M 14 x 1,5
H300.5462*	H300.5463	12	M 16 x 1,5
H300.5469	H300.5469	15	M 18 x 1,5
H300.5472	H300.5473	18	M 22 x 1,5
H300.5476	H300.5477	22	M 26 x 1,5
H300.5480	H300.5481	28	M 33 x 2
H300.5485	H300.5485	35	M 42 x 2
H300.5488	H300.5489	42	M 48 x 2
schwere Baureihe			
H300.5492*	H300.5493	6	M 12 x 1,5
H300.5496*	H300.5497	8	M 14 x 1,5
H300.5460*	H300.5461	10	M 16 x 1,5
H300.5464*	H300.5465	12	M 18 x 1,5
H300.5467	H300.5467	14	M 20 x 1,5
H300.5471	H300.5471	16	M 22 x 1,5
H300.5474	H300.5475	20	M 27 x 2
H300.5479	H300.5479	25	M 33 x 2
H300.5482	H300.5483	30	M 42 x 2
H300.5487	H300.5487	38	M 48 x 2

* Mutter & Schneidring liegen lose bei

Einstellbare Kegel-Einschraubverschraubungen (metrisch) mit Dichtkegel + O-Ring

Typ	Typ	Rohr-Ø	Einschraub- gewinde
Stahl verzinkt	1.4571	außen	
leichte Baureihe			
H300.5450	H300.5451	6	M 10 x 1
H300.5454	H300.5455	8	M 12 x 1,5
H300.5418	H300.5419	10	M 14 x 1,5
H300.5422	H300.5423	12	M 16 x 1,5
H300.5428	H300.5429	15	M 18 x 1,5
H300.5432	H300.5433	18	M 22 x 1,5
H300.5436	H300.5437	22	M 26 x 1,5
H300.5440	H300.5441	28	M 33 x 2
H300.5444	H300.5445	35	M 42 x 2
H300.5448	H300.5449	42	M 48 x 2
schwere Baureihe			
H300.5452	H300.5453	6	M 12 x 1,5
H300.5456	H300.5457	8	M 14 x 1,5
H300.5420	H300.5421	10	M 16 x 1,5
H300.5424	H300.5425	12	M 18 x 1,5
H300.5426	H300.5427	14	M 20 x 1,5
H300.5430	H300.5431	16	M 22 x 1,5
H300.5434	H300.5435	20	M 27 x 2
H300.5438	H300.5439	25	M 33 x 2
H300.5442	H300.5443	30	M 42 x 2
H300.5446	H300.5447	38	M 48 x 2



Ersatz O-Ringe aus Viton/NBR finden Sie auf Seite 159.



Für die Montage von Edelstahl-Verschraubungen verwenden Sie bitte PASTE ES ab Seite 913



LOCTITE
 Flüssigdichtungen, Dichtringe & Bänder ab Seite 908



Arbeitshandschuhe auf Seite 950



Hydraulikpumpen und E-Motoren ab Seite 734



Rohrbiegegeräte auf Seite 863

* Gewinde- und Drucktabellen finden Sie auf der Seite 121.

Alle Angaben verstehen sich als unverbindliche Richtwerte! Für nicht schriftlich bestätigte Datenauswahl übernehmen wir keine Haftung. Druckangaben beziehen sich, soweit nicht anders angegeben, auf Flüssigkeiten der Gruppe II bei +20°C.